


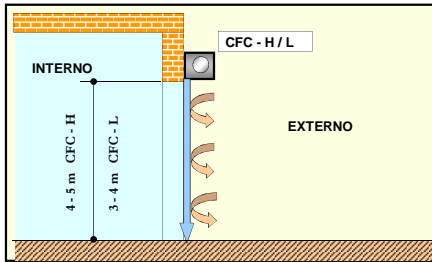
CORTINA DE AR TIPO COMERCIAL

Cortina de Ar Comercial especialmente desenvolvida para :

- Isolamento de dois ambientes contra fuga de Ar Frio ou Quente : Ar Condicionado, Câmara Fria e Forno.
- Proteção contra Insetos, Poeiras, Fumaças, Odores, Calor e Gás tóxico.
- Proteção contra Tintas : Cabine de Pintura.
- Processos Industriais : Secagem rápida, Resfriamento rápido e Circulação de ar ambiente.
- Air Shower : Eliminação das Cargas estáticas e Impurezas das pessoas e dos produtos.



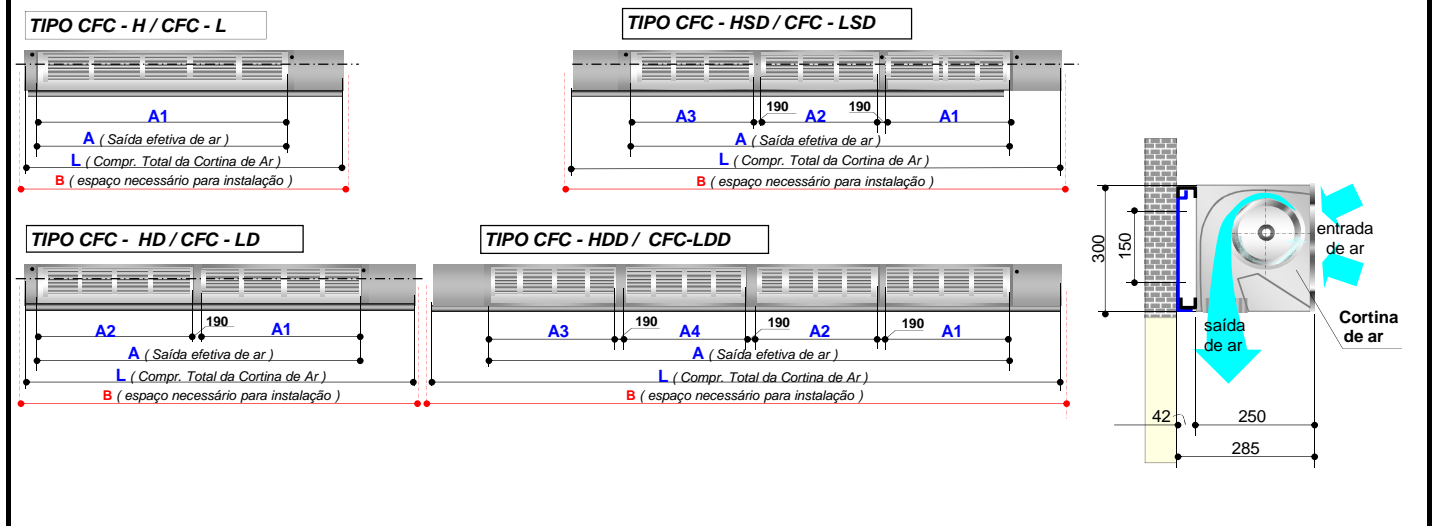
ALTURA EFETIVA DE ISOLAÇÃO



VELOCIDADE DE AR

SAÍDA DE AR	STANDARD	BAIXO RÚIDO
	CFC - H	CFC - L
1 m	16 - 17 m/s	9 - 11 m/s
2 m	8 - 8,5 m/s	6 - 7 m/s
3 m	6 - 7 m/s	4,5 - 5,5 m/s
4 m	5 - 6 m/s	3 - 4 m/s
5 m	4 - 5 m/s	2,5 - 3,5 m/s

CARACTERÍSTICAS TÉCNICAS



STANDARD (17 m / s)			BAIXO RÚIDO (10 m / s)			DIMENSÕES (mm)						
MODELO	Pótença HP - 4P	Vazão m³ / m	MODELO	Pótença HP - 6P	Vazão m³ / m	Saída efetiva A	módulo 1 A1	módulo 2 A2	módulo 3 A3	módulo 4 A4	Comprimento da Cortina L	Espaço B
CFC - 1 H	0,33	49	CFC - 1 L	0,25	31	628	628				1.118	1.178
CFC - 2 H	0,50	64	CFC - 2 L	0,33	41	828	828				1.318	1.378
CFC - 3 H	0,75	80	CFC - 3 L	0,33	51	1.028	1.028				1.518	1.578
CFC - 1 HD	0,75	82	CFC - 1 LD	0,50	53	1.246	628	428			1.730	1.790
CFC - 2 HD	0,75	98	CFC - 2 LD	0,50	62	1.446	628	628			1.930	1.990
CFC - 3 HD	1,00	113	CFC - 3 LD	0,75	72	1.646	828	628			2.170	2.230
CFC - 4 HD	1,00	128	CFC - 4 LD	0,75	82	1.846	828	828			2.370	2.430
CFC - 5 HD	1,50	144	CFC - 5 LD	1,00	92	2.046	1.028	828			2.570	2.630
CFC - 6 HD	1,50	160	CFC - 6 LD	1,00	102	2.246	1.028	1.028			2.770	2.830
CFC - 22 HSD	0,50+0,75	162	CFC - 22 LSD	0,33+0,50	103	2.464	828	628	628		3.240	3.300
CFC - 32 HSD	0,75+0,75	178	CFC - 32 LSD	0,33+0,50	113	2.664	1.028	628	628		3.440	3.500
CFC - 33 HSD	0,75+1,00	193	CFC - 33 LSD	0,33+0,75	123	2.864	1.028	828	628		3.690	3.750
CFC - 34 HSD	0,75+1,00	208	CFC - 34 LSD	0,33+0,75	133	3.064	1.028	828	828		3.890	3.950
CFC - 35 HSD	0,75+1,50	224	CFC - 35 LSD	0,33+1,00	143	3.264	1.028	1.028	828		4.090	4.150
CFC - 36 HSD	0,75+1,50	240	CFC - 36 LSD	0,33+1,00	153	3.464	1.028	1.028	1.028		4.290	4.350
CFC - 34 HDD	1,00+1,00	241	CFC - 34 LDD	0,75+0,75	154	3.682	828	628	828	828	4.540	4.600
CFC - 44 HDD	1,00+1,00	256	CFC - 44 LDD	0,75+0,75	164	3.882	828	828	828	828	4.740	4.800
CFC - 45 HDD	1,00+1,50	272	CFC - 45 LDD	0,75+1,00	174	4.082	828	828	1.028	828	4.940	5.000
CFC - 55 HDD	1,50+1,50	288	CFC - 55 LDD	1,00+1,00	184	4.282	1.028	828	1.028	828	5.140	5.200
CFC - 56 HDD	1,50+1,50	304	CFC - 56 LDD	1,00+1,00	194	4.482	1.028	828	1.028	1.028	5.340	5.400
CFC - 66 HDD	1,50+1,50	320	CFC - 66 LDD	1,00+1,00	204	4.682	1.028	1.028	1.028	1.028	5.570	5.630

MOTOR ELÉTRICO

* Modelo CFC - H : trifásico, 220/380 V , 60 c/s, Proteção IP 55, 4 polos (1.750 rpm)
 * Modelo CFC - L : trifásico, 220/380 V , 60 c/s, Proteção IP 55, 6 polos (1.150 rpm)

Shiguen Refrigeração Ltda.

Av. Guerino Turatti, 700 - Distrito Industrial III
 CEP : 13.602-101 Araras - SP Brasil

(19) 3547 - 2100 Araras - SP
 (21) 3346 - 4059 R. de Janeiro - RJ
 E-mail vendas@shiguen.com.br